

DINAS KOMUNIKASI & INFORMATIKA KABUPATEN KOLAKA



LAPORAN KEGIATAN PRIORITAS BERAMAL TAHUN 2025 *KABUPATEN KOLAKA*



H. AMRI, S.STP., M.Si
Bupati Kolaka



H. HUSMALUDDIN
Wakil Bupati Kolaka

“ Jika Pembangunan adalah sebuah raga, maka data adalah denyut nadinya

ia menceritakan setiap luka yang harus disembuhkan dan setiap kekuatan yang siap untuk meledak menjadi kejayaan.”

Daftar Isi

Dinas Tenaga Kerja dan Transmigrasi	06
Bagian Kesejahteraan Rakyat (KESRA)	11
Dinas Perikanan	15
Dinas Perkebunan dan Peternakan	18
Dinas Ketahanan Pangan	20
Dinas Pertanian dan Hortikultura	22
Dinas Pendidikan dan Kebudayaan	27
Dinas Sosial	29
Dinas Kesehatan	31
Dinas Koperasi dan UMKM	34
Gerakan Pangan Murah	37
Dinas Perumahan dan Kawasan Pemukiman	40
Dinas Pekerjaan Umum dan Penataan Ruang	42



TIM PENYUSUN

PENGARAH

Bupati Kolaka H. Amri, S.STP., M.Si
Wakil Bupati Kolaka H. Husmaluddin

PENANGGUNG JAWAB

Sekertaris daerah Kabupaten Kolaka

PEMBINA DATA

Badan Perencanaan Pembangunan Daerah

TIM PENYUSUN DAN PENGOLAH DATA

Dinas Komunikasi dan Informatika

SUMBER DATA

OPD Lingkup Pemerintah Kabupaten Kolaka

Januari 2026

INDIKATOR DATA MAKRO

PERTUMBUHAN EKONOMI

2024 : 5,06%
2025 : 6,96% ↑

Capaian pertumbuhan ekonomi tahun 2025 sebesar 6,96% menunjukkan bahwa realisasi tersebut telah melampaui target yang ditetapkan sebesar 5,30%. Jauh lebih tinggi provinsi yang tercatat 5,79 dan nasional 5,11.

INDEKS PEMBANGUNAN MANUSIA (IPM)

2024 : 76,20 Poin
2025 : 76,92 Poin ↑
Target 2025 : 76,88%

GAS RUMAH KACA

2024 : N/a
2025 :

Target 2025 : 28,93%

CAPAIAN INDIKATOR MAKRO 2025

TINGKAT KEMISKINAN

2024 : 11,67%
2025 : 10,19% ↓

Tingkat Kemiskinan Melebihi Target 2025: 10,54 %

GINI RASIO

2024 : 0,272 Poin
2025 : 0,286 Poin ↑

Target 2025 : 0,270%

TINGKAT PENGANGGURAN TERBUKA

2024 : 2,59%
2025 : 2,25% ↓

Tingkat Pengangguran Terbuka (TPT) Melebihi Target 2025 : 2,43 %

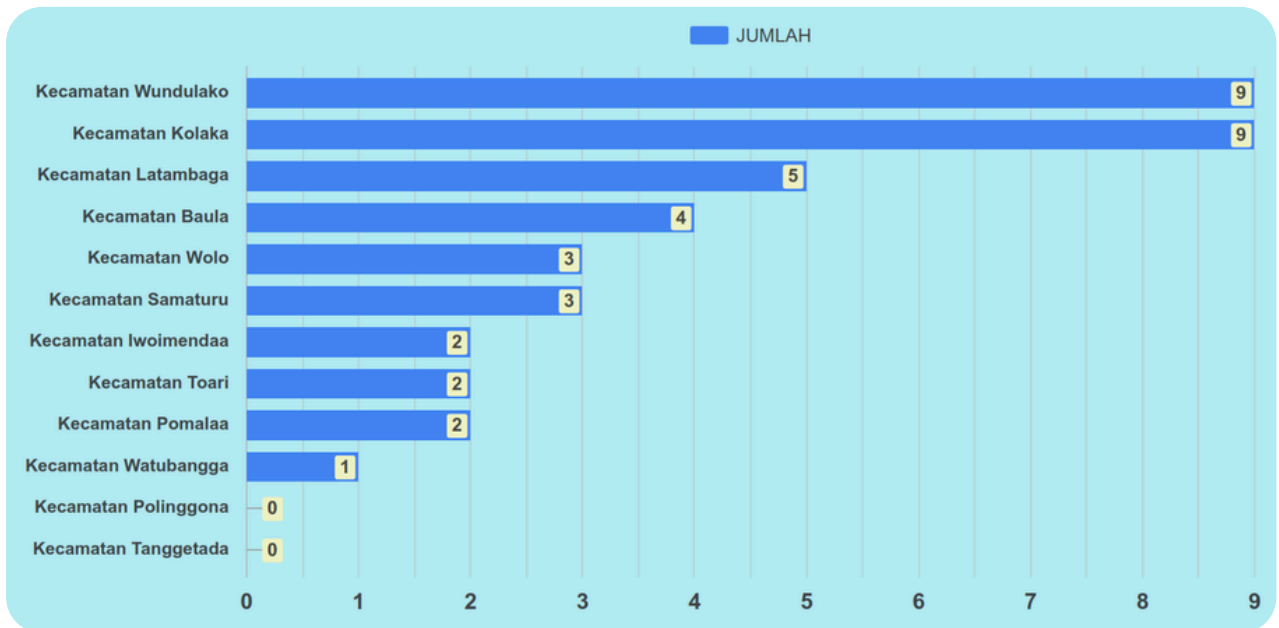
DATA REALISASI BANTUAN DINAS TENAGA KERJA DAN TRANSMIGRASI KABUPATEN KOLAKA



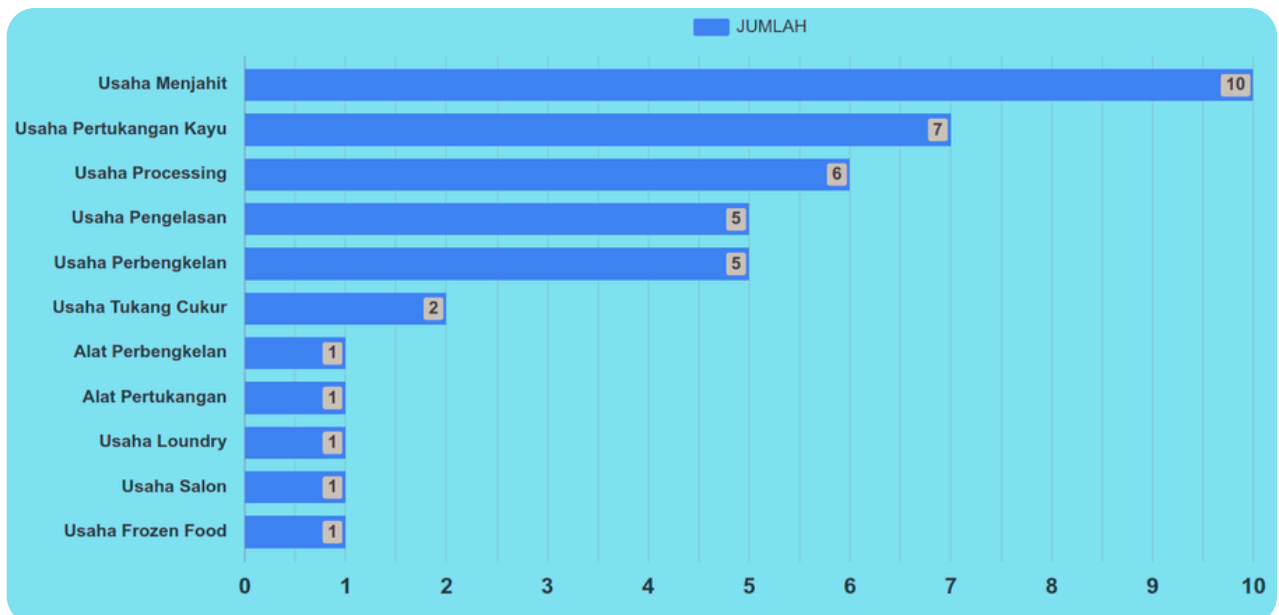
REALISASI BANTUAN TAHUN 2025

DINAS TENAGA KERJA DAN TRANSMIGRASI

KELOMPOK PENERIMA BANTUAN PROGRAM PENEMPATAN TENAGA KERJA PER KECAMATAN



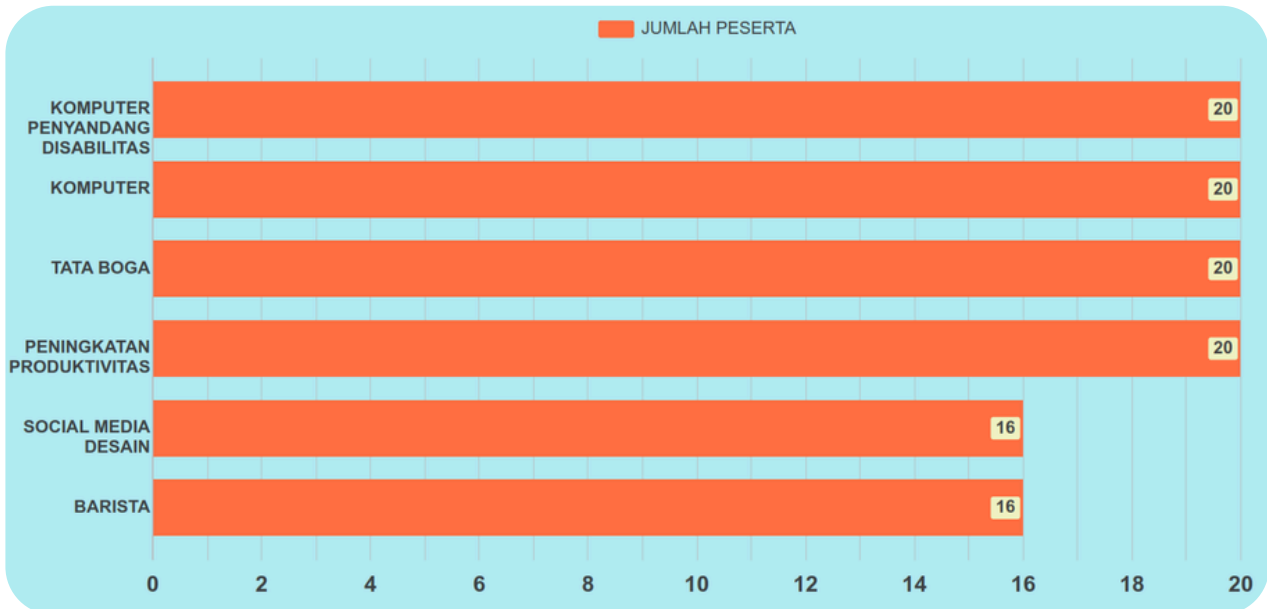
KELOMPOK PENERIMA PER JENIS BANTUAN



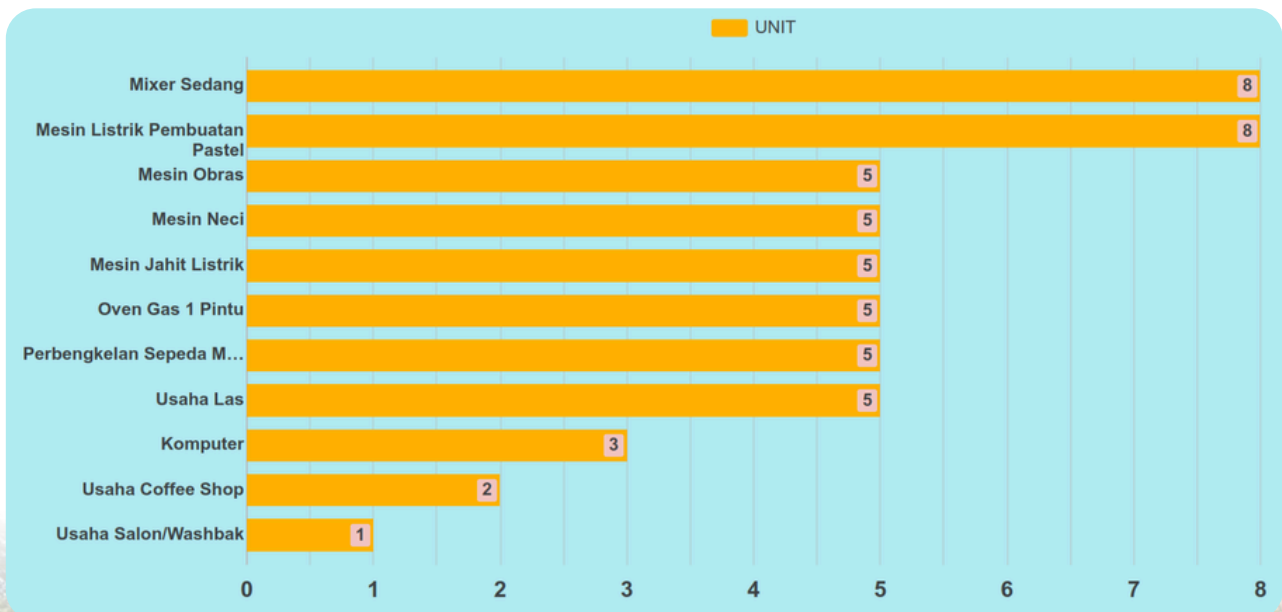
REALISASI BANTUAN TAHUN 2025

DINAS TENAGA KERJA DAN TRANSMIGRASI

JENIS PELATIHAN (PESERTA)



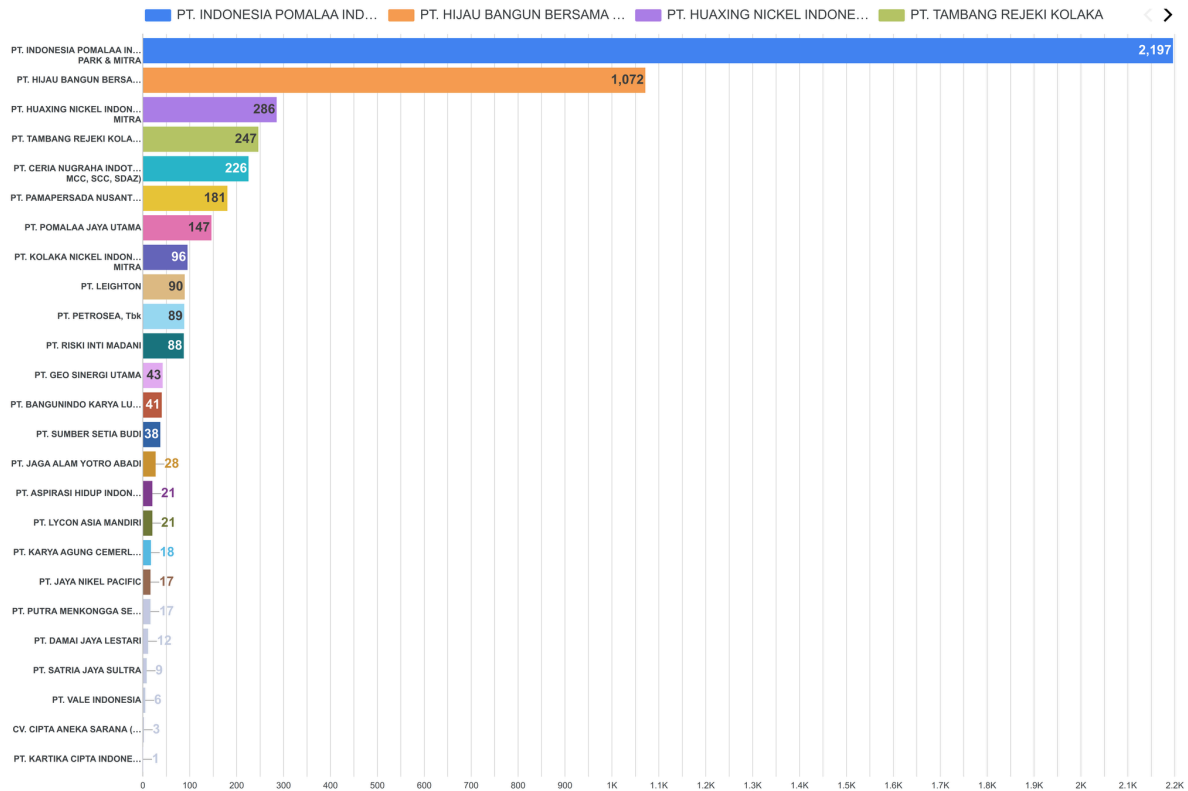
JENIS BANTUAN (UNIT)



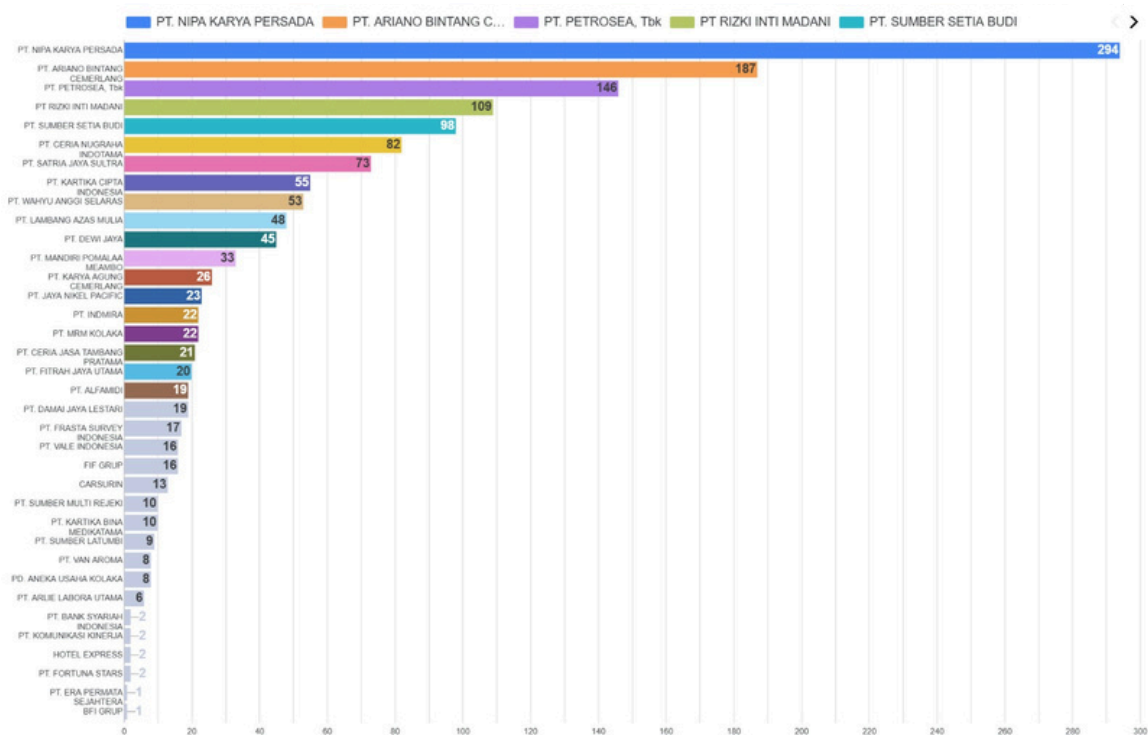
DATA KETENAGAKERJAAN TAHUN 2025

DINAS TENAGA KERJA DAN TRANSMIGRASI

JUMLAH TENAGA KERJA BERDASARKAN PERUSAHAAN TAHUN 2025



JUMLAH PENEMPATAN TENAGA KERJA BERDASARKAN PERUSAHAAN TAHUN 2024



DATA KETENAGAKERJAAN TAHUN 2025

DINAS TENAGA KERJA DAN TRANSMIGRASI

JUMLAH PENEMPATAN TENAGA KERJA BERDASARKAN TAHUN

1,518

2024



4,994

2025

Bedasarkan data dari Dinas Ketenagakerjaan dan Transmigrasi Tahun 2025 Jumlah penempatan Tenaga Kerja pada **Tahun 2024 sebesar 1,518** dan pada **Tahun 2025** meningkat ke angka **4,994 Lokasi penempatan.**

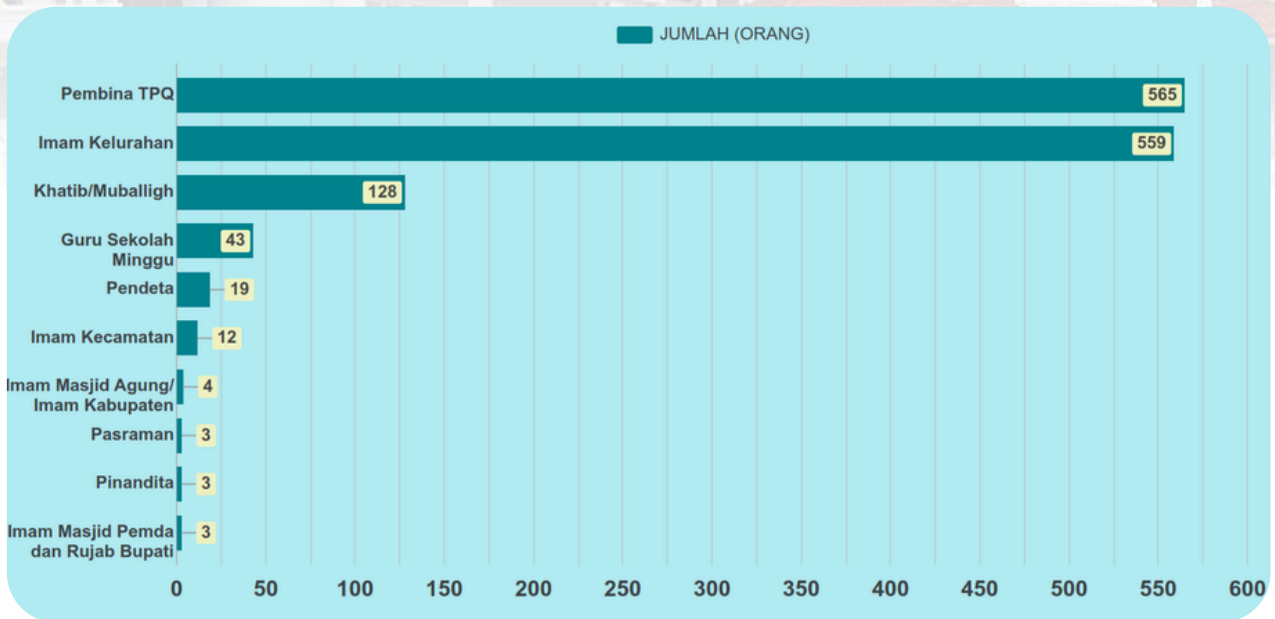
DATA REALISASI BANTUAN BAGIAN KESRA - SEKRETARIAT DAERAH



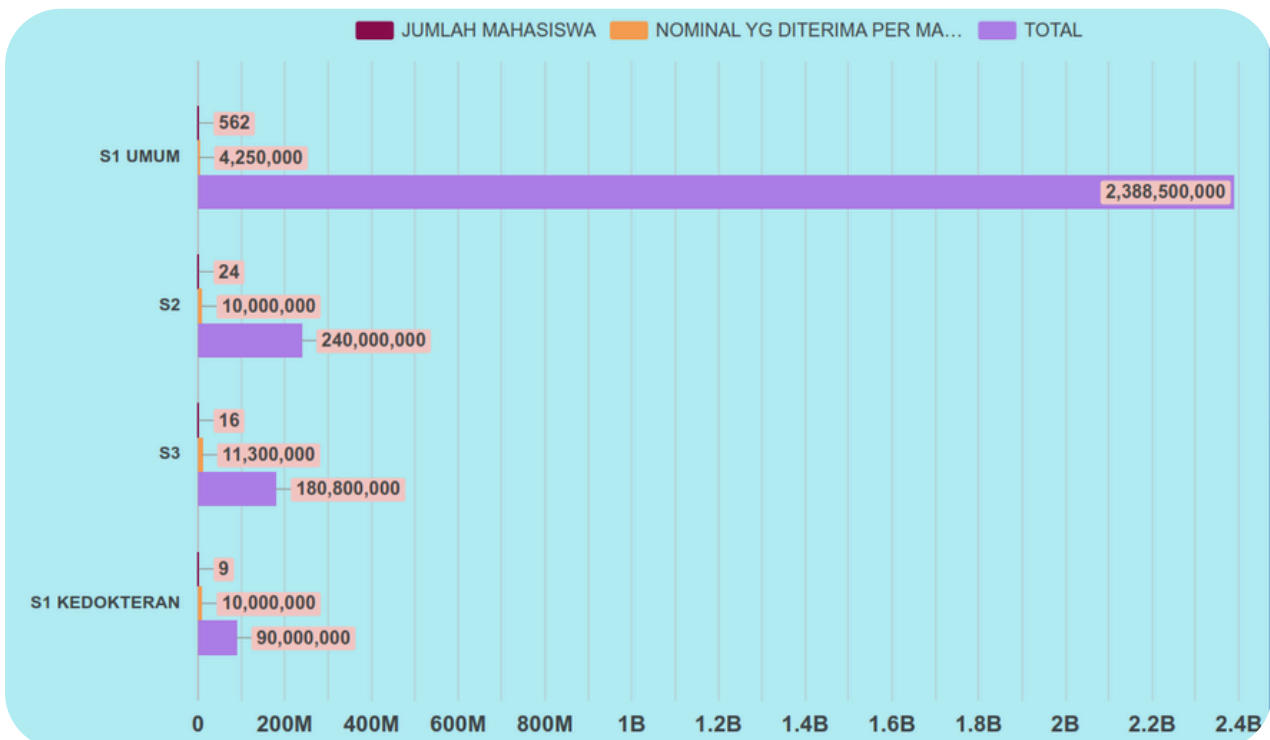
REALISASI BANTUAN TAHUN 2025

BAGIAN KESRA - SEKRETARIAT DAERAH

PELAYANAN KEAGAMAAN (ORANG)



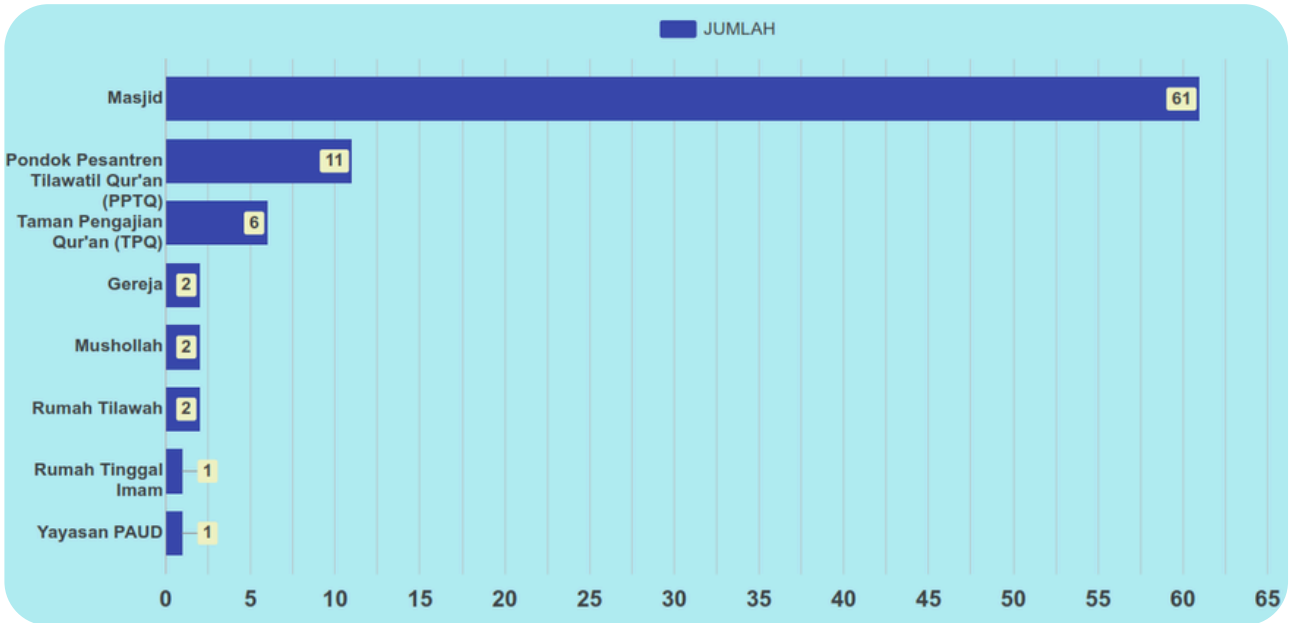
REKAP PENERIMA BEASISWA



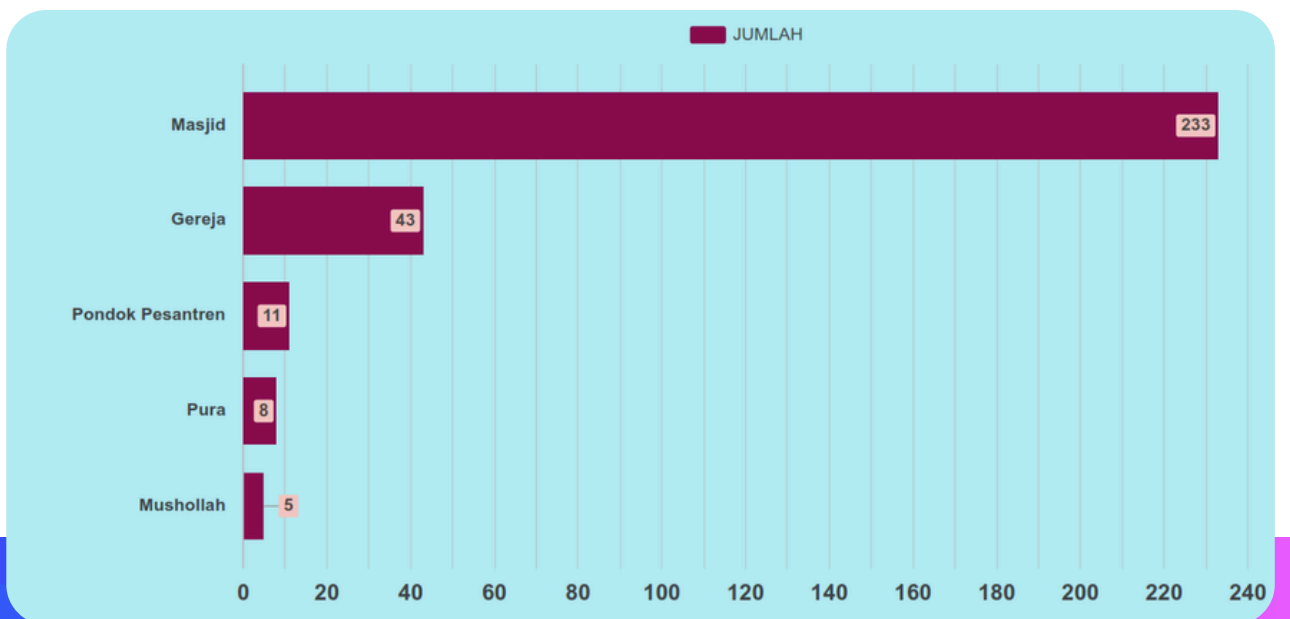
REALISASI BANTUAN TAHUN 2025

BAGIAN KESRA - SEKRETARIAT DAERAH

BANTUAN RUMAH IBADAH (UNIT)



PEMBAYARAN LISTRIK R. IBADAH DAN PONPES OKTOBER S.D DESEMBER (UNIT)



REALISASI BANTUAN TAHUN 2025

BAGIAN KESRA - SEKRETARIAT DAERAH

Petugas Penyelenggara Jenazah	409
Rp. 150.000 X 6 bulan X 409 Orang	Rp. 368.100.000

Tenaga Pembina Keagamaan pada Sekolah Umum	43
Rp. 1.000.000 X 12 bulan X 43 Orang	Rp. 516.000.000

Jumlah Penerima Beasiswa Santri Tahfidz Al-Qur'an	192
Rp. 1.652.217.000	

DATA REALISASI BANTUAN DINAS PERIKANAN



KARPER BERAMAL

041001521234

SALEH
LAMOKATO



REALISASI BANTUAN TAHUN 2025

DINAS PERIKANAN

JUMLAH PENERIMA MANFAAT BERDASARKAN PROFESI (ORANG)

167

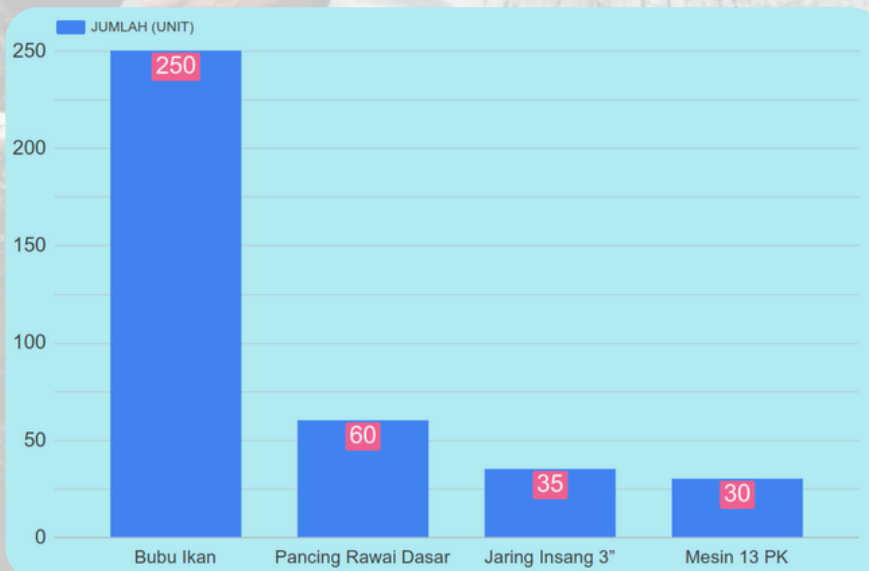
Nelayan



270

Petambak

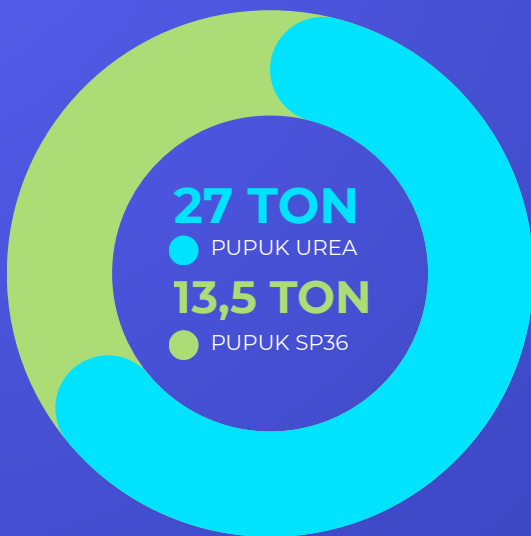
JUMLAH JENIS BANTUAN NELAYAN



REALISASI BANTUAN TAHUN 2025

DINAS PERIKANAN

JUMLAH JENIS BANTUAN
PETAMBAK (TON)



JUMLAH JENIS BANTUAN
PETAMBAK (KG/ORANG)



JUMLAH PETAMBAK PENERIMA BANTUAN (ORANG)



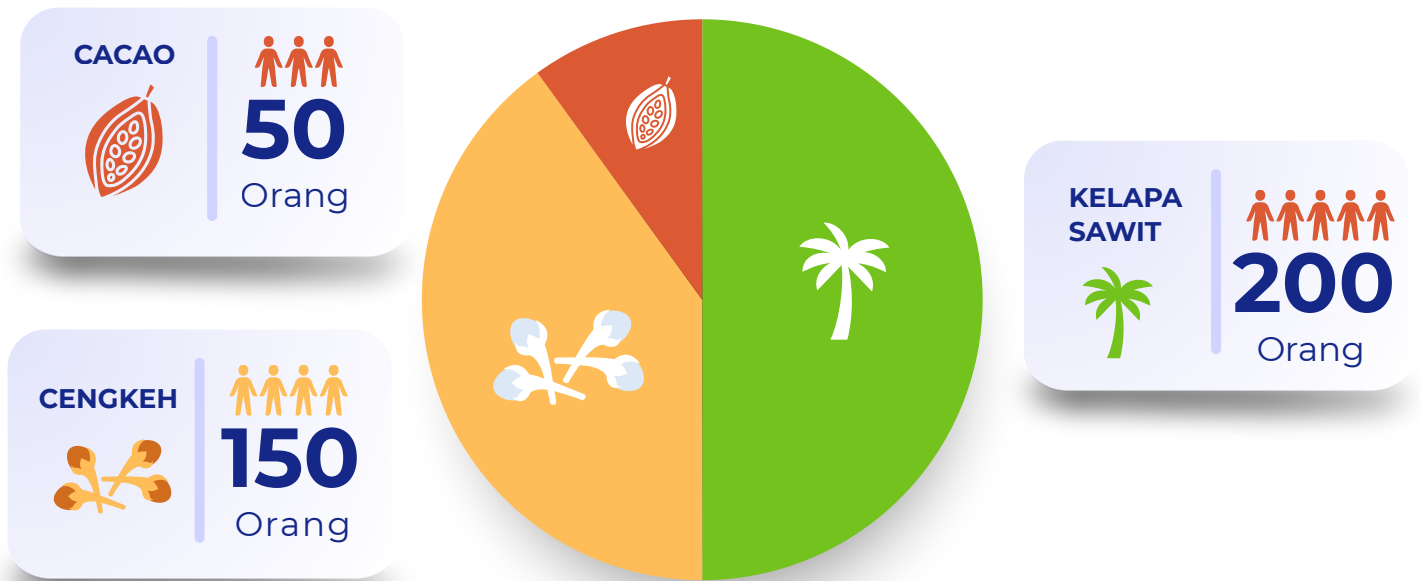
DATA REALISASI BANTUAN DINAS PERKEBUNAN DAN PETERNAKAN



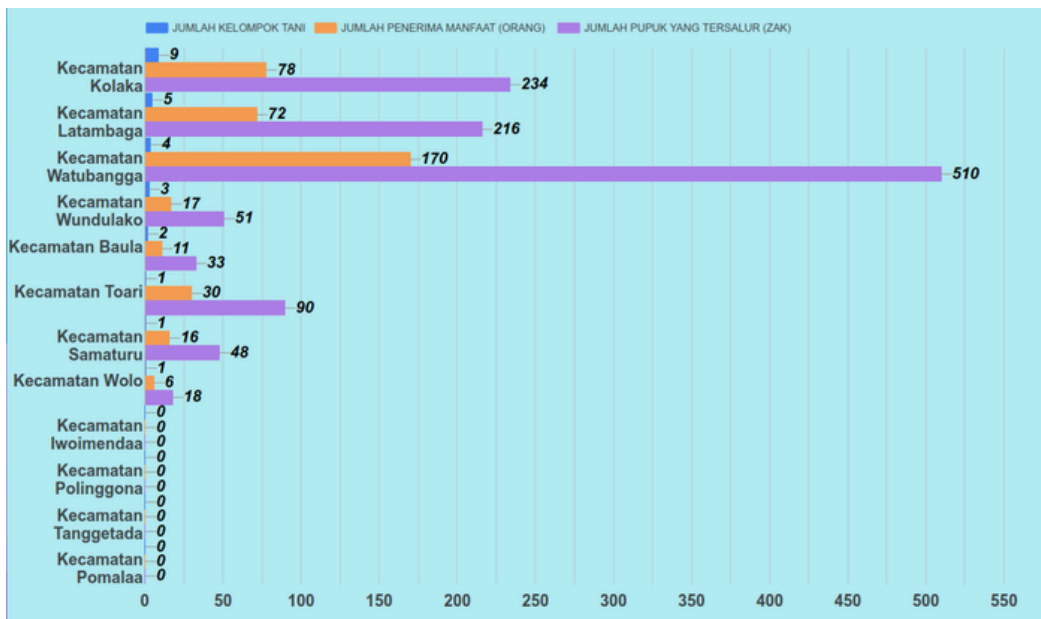
REALISASI BANTUAN TAHUN 2025

DINAS PERKEBUNAN DAN PETERNAKAN

JUMLAH PENERIMA MANFAAT BERDASARKAN JENIS TANAMAN (ORANG)



JUMLAH KELOMPOK TANI PENERIMA BANTUAN PER KECAMATAN



DATA REALISASI BANTUAN DINAS KETAHANAN PANGAN




REALISASI BANTUAN TAHUN 2025

DINAS KETAHANAN PANGAN

Kartu Tani Beramal


42

KELOMPOK WANITA
TANI



159

JENIS BANTUAN
PUPUK ORGANIK
PADAT (TON)



DATA REALISASI BANTUAN DINAS PERTANIAN DAN HORTIKULTURA

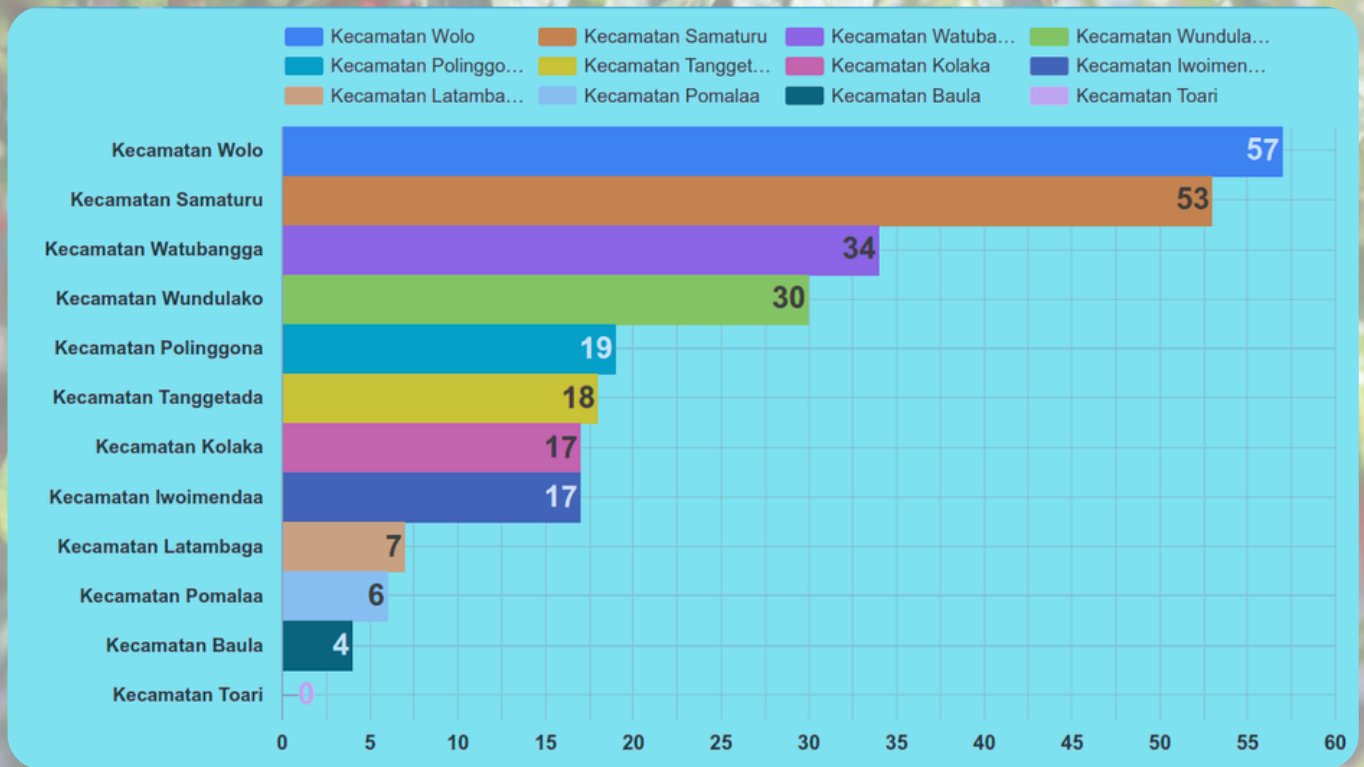


REALISASI BANTUAN TAHUN 2025

DINAS PERTANIAN DAN HORTIKULTURA

Kartu Tani Beramal Tahun 2025

JUMLAH PENERIMA BANTUAN PER KECAMATAN (NIK)

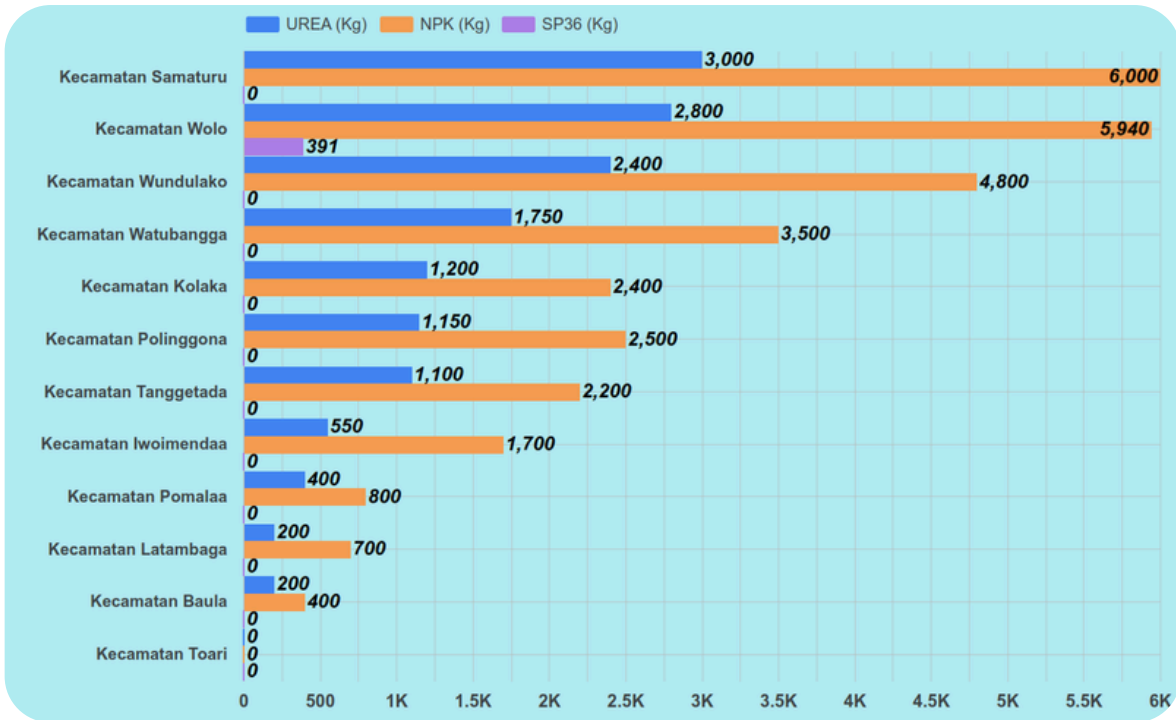


REALISASI BANTUAN TAHUN 2025

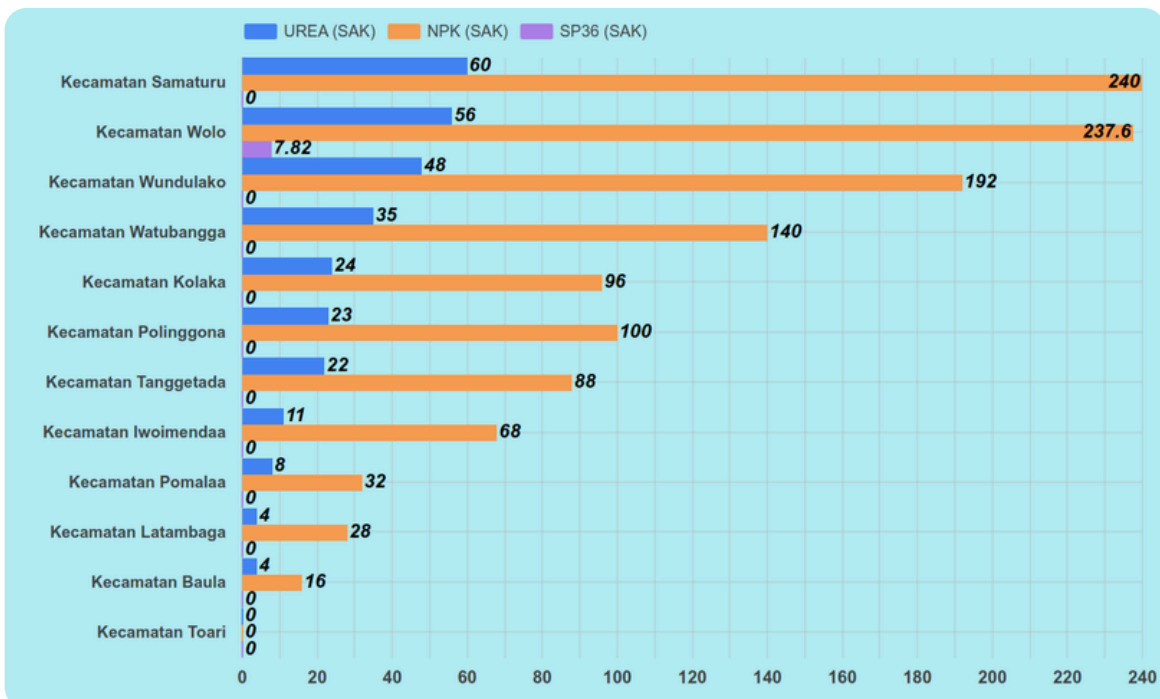
DINAS PERTANIAN DAN HORTIKULTURA

Kartu Tani Beramal Tahun 2025

JUMLAH REALISASI BANTUAN PER KECAMATAN (Kg)

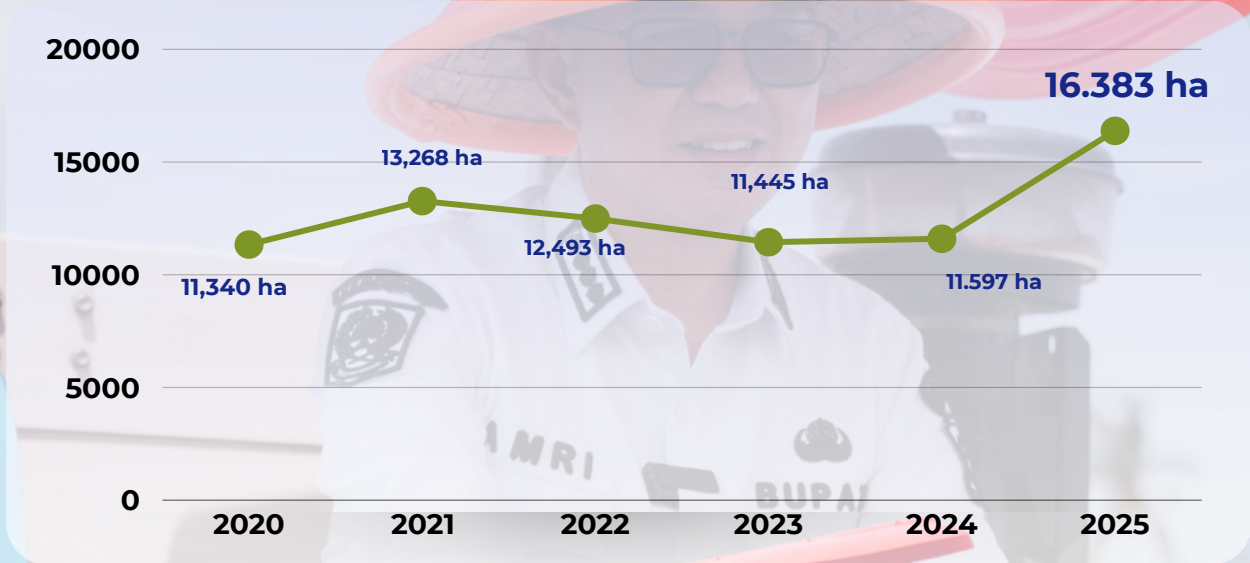


JUMLAH REALISASI BANTUAN PER KECAMATAN (SAK)



PERKEMBANGAN PERTANIAN TAHUN 2025

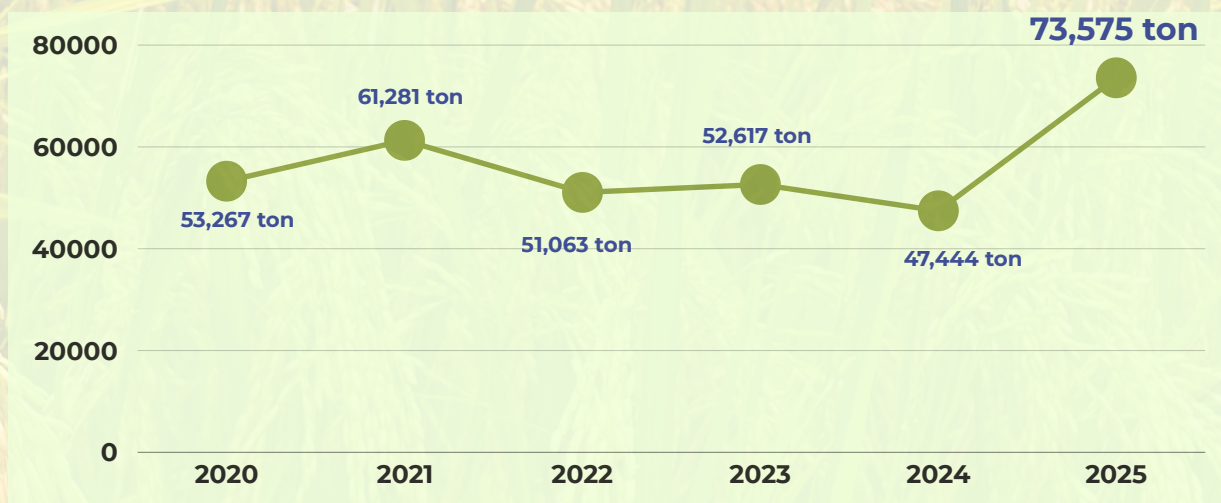
Luas Panen Padi Tahun 2020-2025



Tahun 2025 terjadi peningkatan signifikan luas panen padi menjadi 16.383 ha, yang mendorong kenaikan produksi gabah menjadi 73.575 ton GKG atau naik sekitar 55% dibanding tahun 2024.

PERKEMBANGAN PERTANIAN TAHUN 2025

Produksi Padi (Ton GKG) Tahun 2020-2025



Produksi Padi Kabupaten Kolaka Tahun 2025 ke 2024 mengalami kenaikan sebesar **26.131 ton**, pada Tahun 2024 Produksi Gabah Kabupaten Kolaka sebesar **47.444 ton**, dan mengalami peningkatan **73.575 ton** pada Tahun 2025.

DATA REALISASI BANTUAN DINAS PENDIDIKAN DAN KEBUDAYAAN

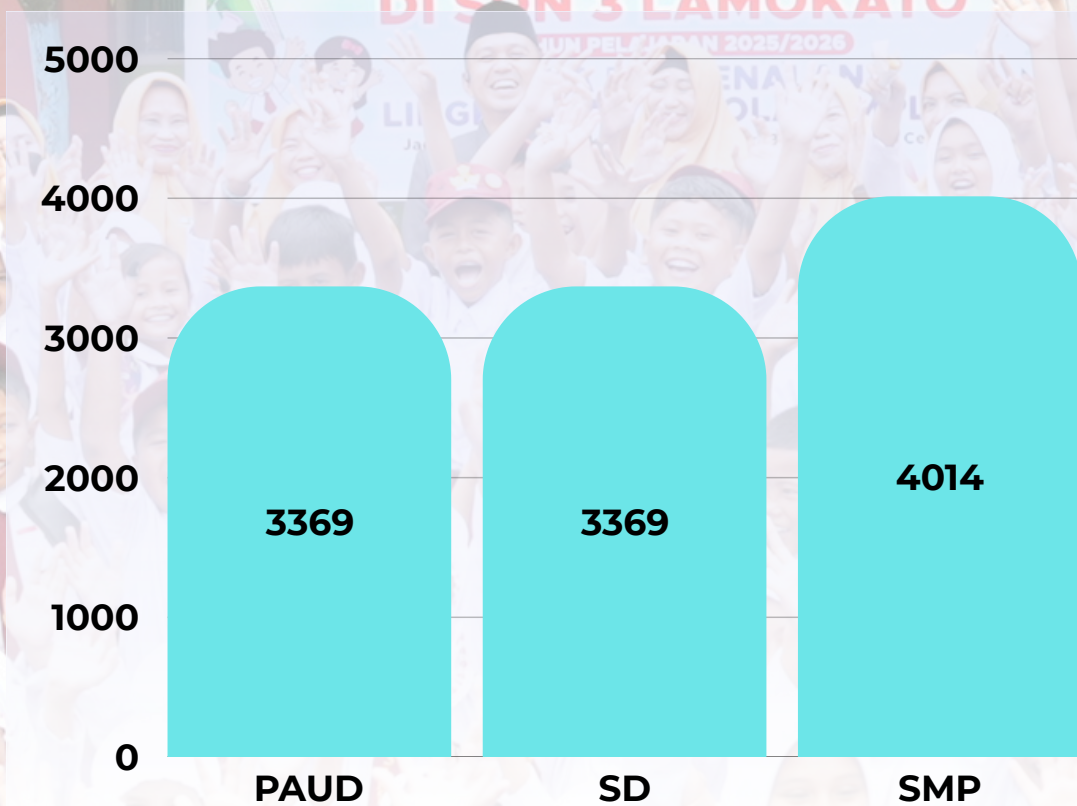


REALISASI BANTUAN TAHUN 2025

DINAS PENDIDIKAN DAN KEBUDAYAAN

Kartu Pintar Beramal Tahun 2025

JUMLAH REALISASI BANTUAN SERAGAM (ORANG)



DATA REALISASI BANTUAN DINAS SOSIAL



REALISASI BANTUAN TAHUN 2025

DINAS SOSIAL

Kartu Kubisa Beramal Tahun 2025

1000 *TARGET*



1800 *USULAN*



1114 *REALISASI*



**Termasuk penggantian 114 penerima yang tidak lagi memenuhi kriteria atau wafat.*

Jumlah Anggaran

3.600.000.000



DATA REALISASI BANTUAN DINAS KESEHATAN

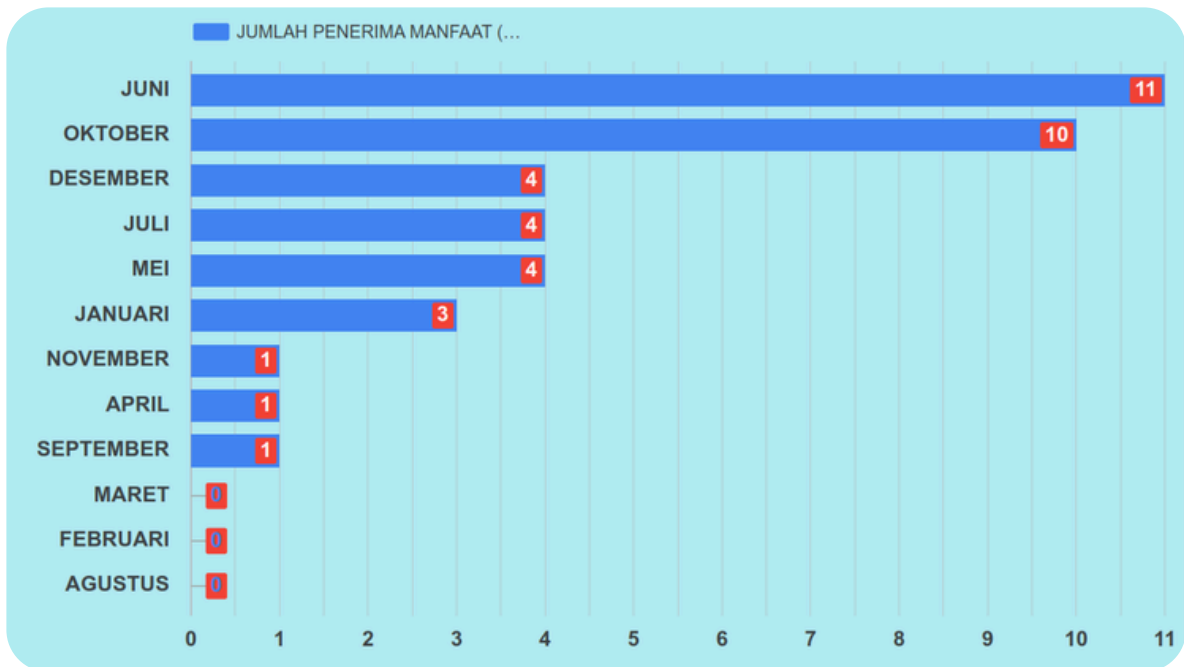


REALISASI BANTUAN TAHUN 2025

DINAS KESEHATAN

Kartu Sehat Beramal Tahun 2025

JUMLAH PENERIMA MANFAAT KARTU SEHAT BERAMAL (ORANG) PER BULAN



*SUMBER DANA APBD

Jumlah Anggaran

Rp. 267.952.328,-



REALISASI BANTUAN TAHUN 2025

DINAS KESEHATAN

Kartu Sehat Beramal Tahun 2025

JUMLAH PENERIMA MANFAAT KARTU SEHAT BERAMAL (ORANG) PER BULAN



*SUMBER DANA APBD

PENERIMA MANFAAT PROGRAM KARTU SEHAT BERAMAL UNTUK PENDAMPINGAN PASIEN TAHUN 2025

19 Orang

TOTAL PENERIMA MANFAAT



Jumlah Anggaran

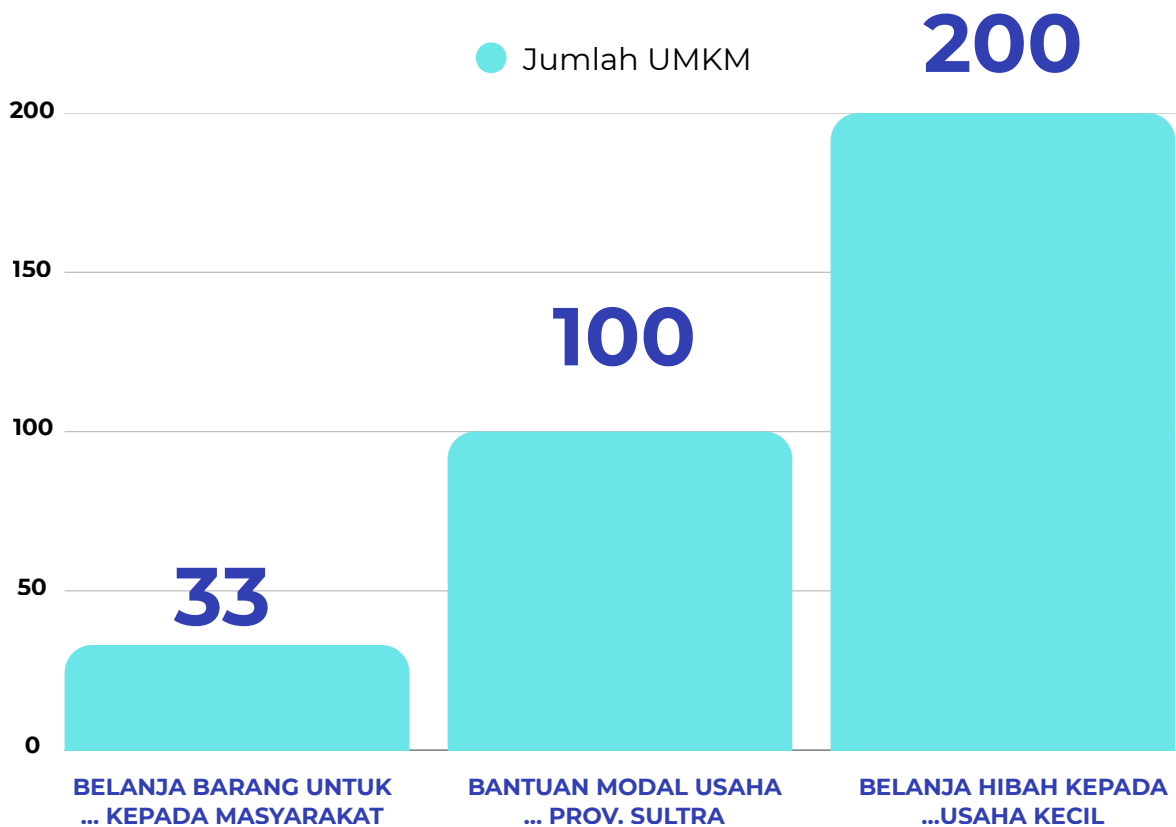
Rp. 74.500.000,-

DATA REALISASI BANTUAN DINAS KOPERASI DAN UMKM



REALISASI BANTUAN MODAL USAHA UMKM TAHUN 2025

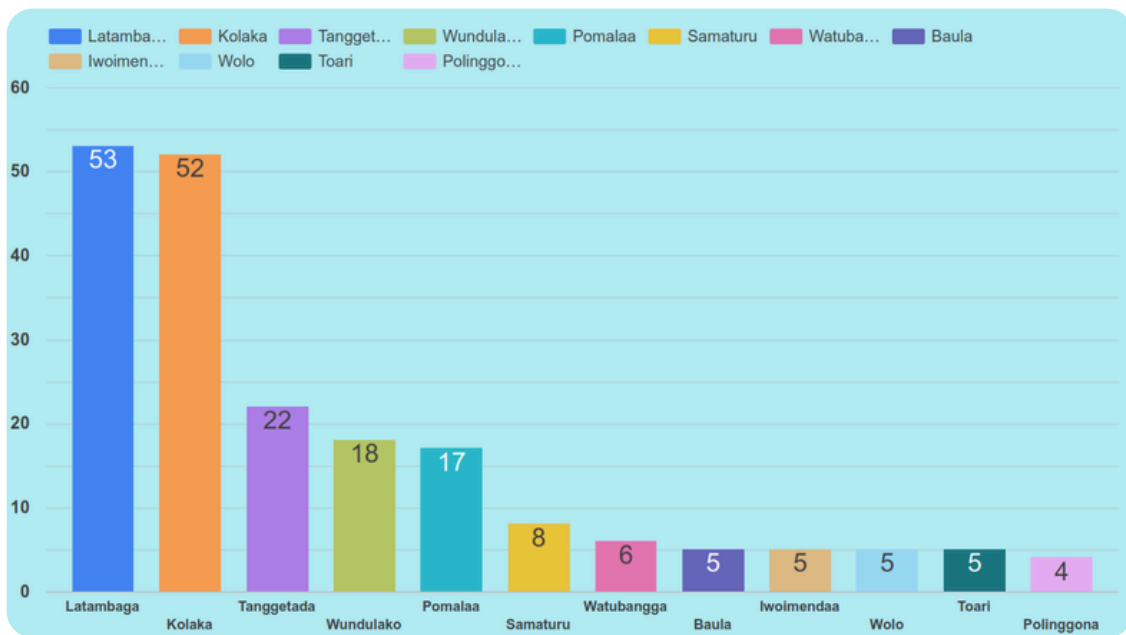
DINAS KOPERASI DAN UMKM



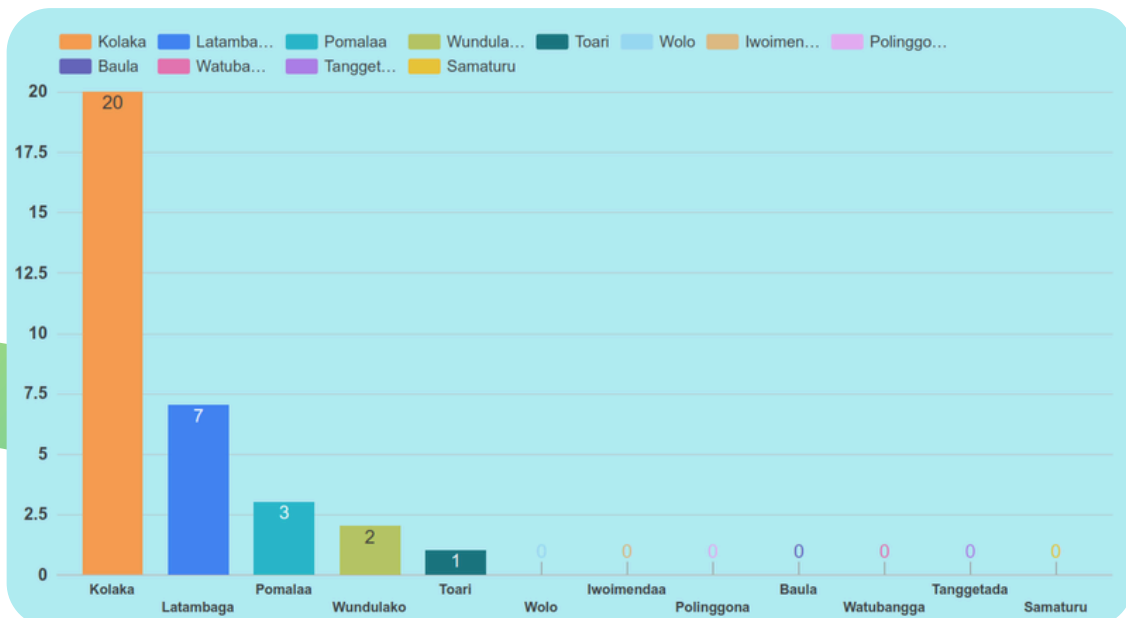
REALISASI BANTUAN MODAL USAHA UMKM TAHUN 2025

DINAS KOPERASI DAN UMKM

BANTUAN MODAL USAHA UMKM



BANTUAN PERALATAN

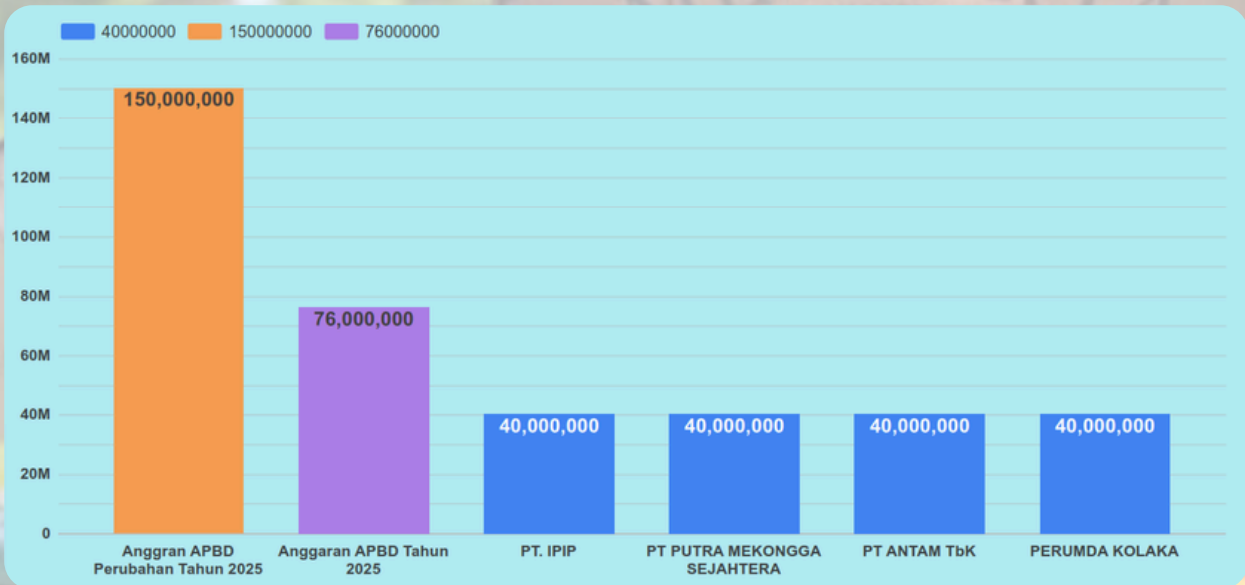


DATA REALISASI BANTUAN GERAKAN PANGAN MURAH

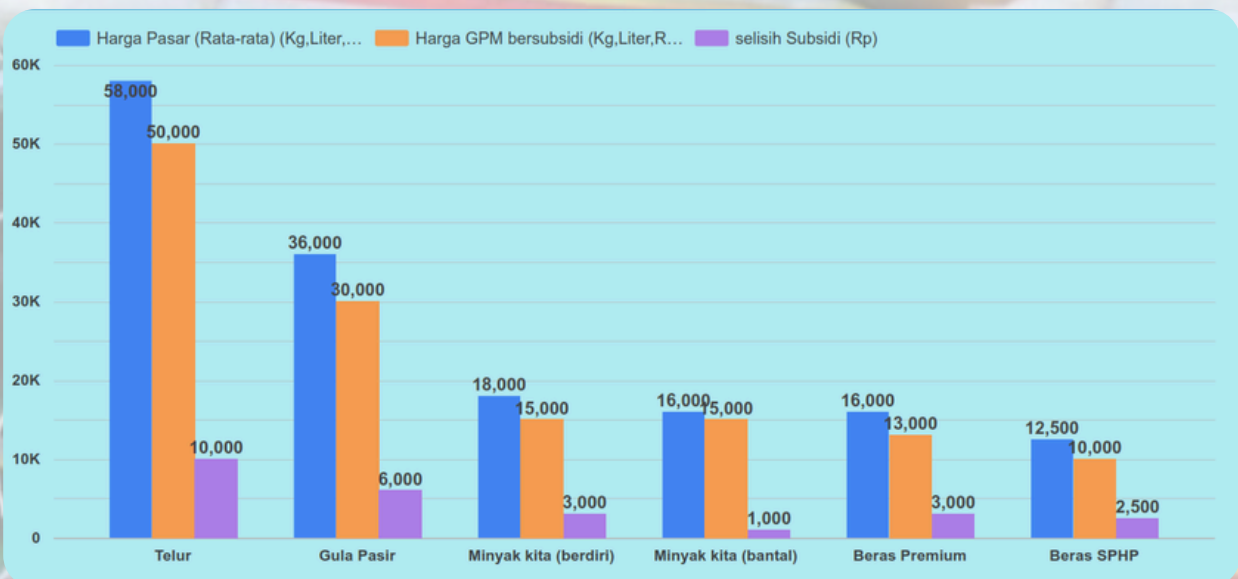


REALISASI PANGAN MURAH TAHUN 2025

SUMBER ANGGARAN

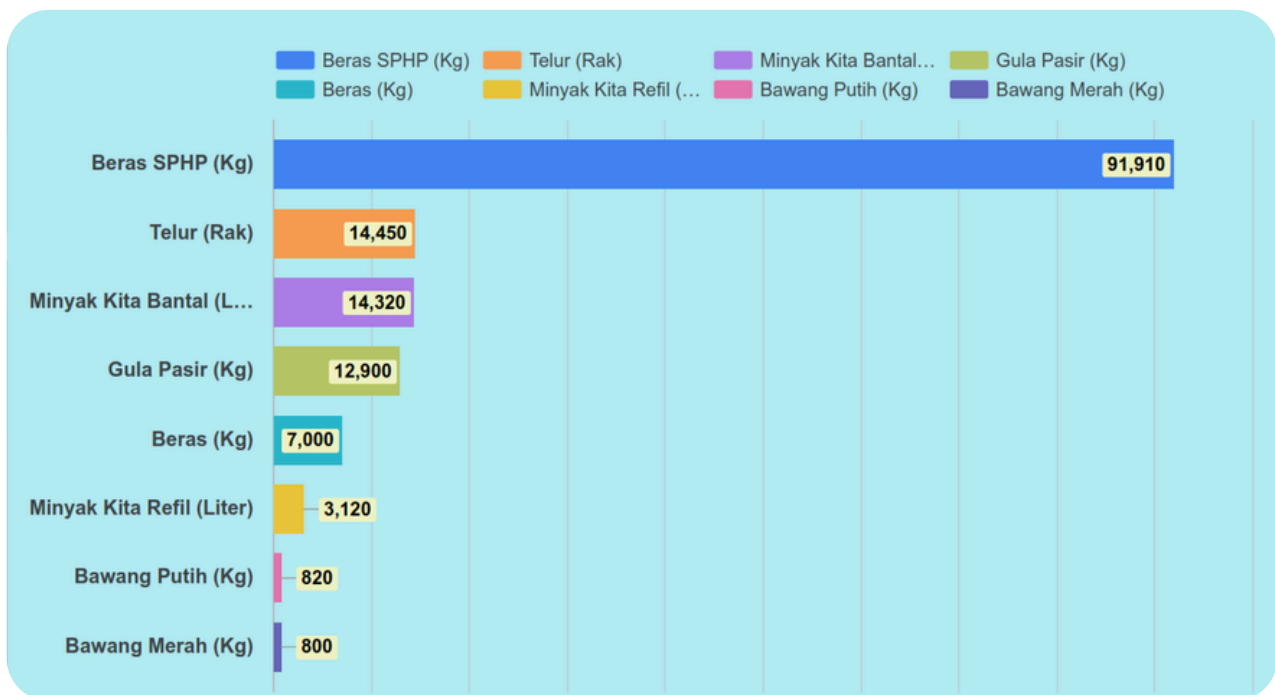


HARGA KOMODITAS



REALISASI PANGAN MURAH TAHUN 2025

JUMLAH DISTRIBUSI KOMODITAS GERAKAN PANGAN MURAH



**PEMERINTAH KABUPATEN KOLAKA
BERAMAL**
Melalui
DINAS KETAHANAN PANGAN
Pada Kegiatan
GERAKAN PANGAN MURAH (GPM) 9 - 10 Maret 2025

Daftar Harga :

1. BERAS SPHP 5KG	= Rp. 55.000
2. TELUR 1 RAK	= Rp. 50.000
3. MINYA KITA PREMIUM 1 LTR	= Rp. 15.000
4. GULA PASIR 1 KG	= Rp. 15.000
5. BAWANG MERAH 1/4 KG	= Rp. 10.000
6. BAWANG PUTIH 1/4 KG	= Rp. 10.000
7. CABAI 100 Gr	= Rp. 5.000

KEL. LATAMBAGA TAMAN KOTA KOLAKA EX TERMINAL LAMA

PEMERINTAH DAERAH KABUPATEN KOLAKA
PASAR MURAH KORPRI

BERAS
Rp. 55.000/5Kg

Gula Pasir
Rp. 18.000/Pes

Minyak Goreng
Rp. 14.500/Pes

Telur Ayam Ras
Rp. 52.000/Rak

09.00 WITA s.d SELESAI
Jumat, 8 Agustus 2025
Halaman Kantor Bupati Kolaka

DATA REALISASI BANTUAN DINAS PERUMAHAN DAN KAWASAN PEMUKIMAN



REALISASI BANTUAN DPPKP TAHUN 2025

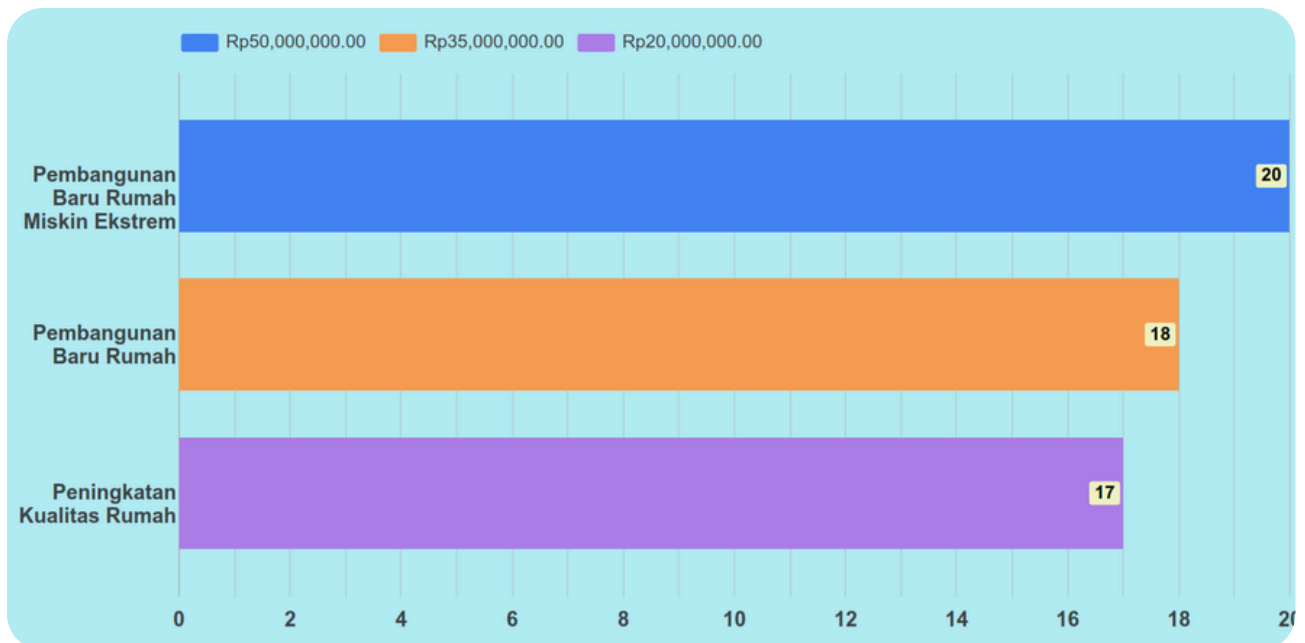
DINAS PERUMAHAN DAN KAWASAN PEMUKIMAN

REALISASI BANTUAN RTLH PROGRAM DAK TEMATIK PPKT KELURAHAN NGAPA (UNIT)



**TOTAL DAK
TEMATIK** 164

PROGRAM BANTUAN STIMULAN PERUMAHAN SWADAYA (MBR)



**TOTAL
MBR** 55

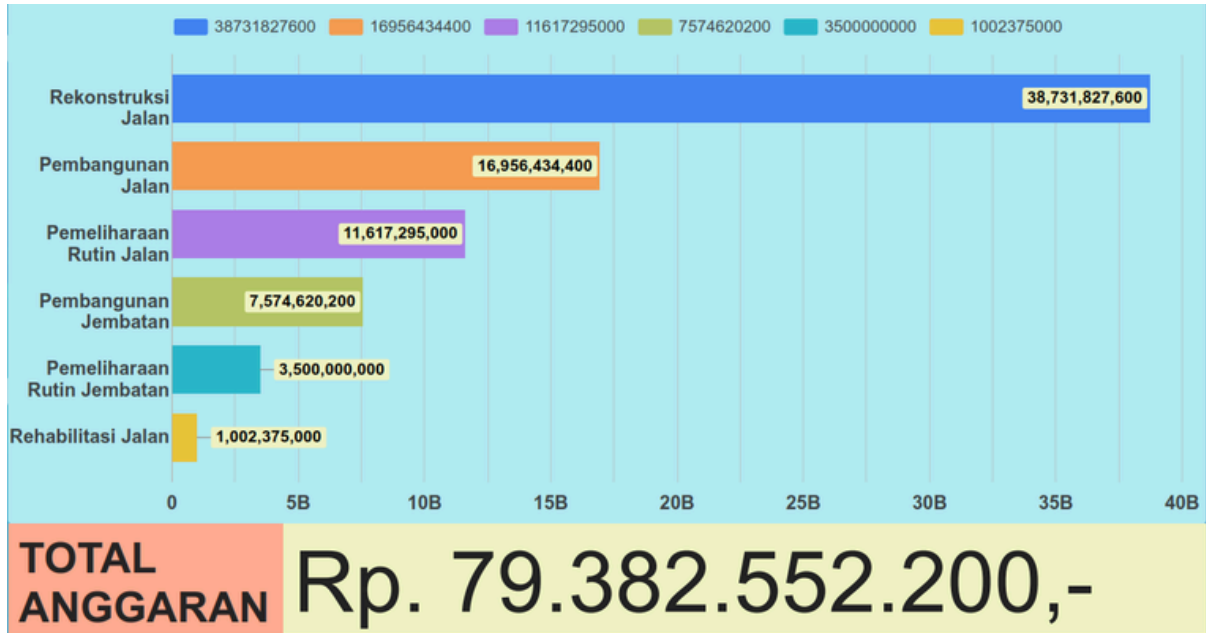
DATA REALISASI PEMBANGUNAN DINAS PEKERJAAN UMUM DAN PENATAAN RUANG

KOLAKA

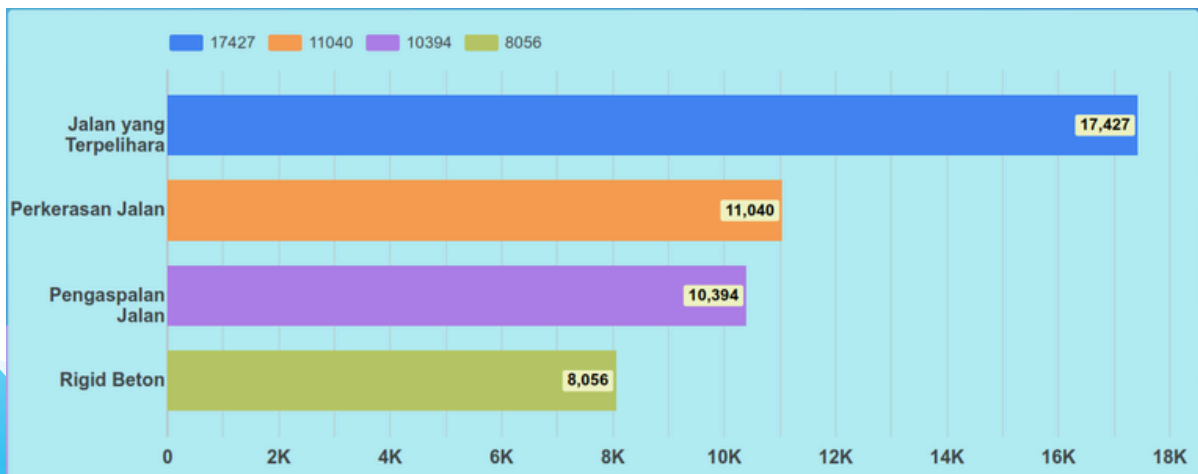


REALISASI KEGIATAN DPUPR TAHUN 2025

POSTUR ANGGARAN PENYELENGGARAAN JALAN KABUPATEN TAHUN 2025 (RP.)



PEMBANGUNAN DAN PEMELIHARAAN JALAN 2025 (KM)



TOTAL VOLUME **46,917 KM**

TOTAL PEMBANGUNAN JEMBATAN **2 UNIT**



<https://data.kolakakab.go.id>



 Pemkab Kolaka

 Diskominfo Kabupaten Kolaka

  diskominfokolaka

 <https://kolakakab.go.id>